



大仁科技大學

105院系課程大綱填寫系統
操作說明(填寫課程大綱)

登入系統 (請輸入雲端平台帳號密碼)

- 1. 院/系之助理可直接登入系統
- 2. 教職員登入僅開放院系之助理設定權限方可登入

登入系統

1. 院/系之助理可直接登入系統。

2. 教職員登入僅開放院系之助理設定權限方可登入。

3. 登入時請輸入  雲端平台帳號密碼。

教職員編號

雲端平台密碼

確認登入

[忘記雲端平台密碼?](#)

系統主畫面

功能選單

最新消息

1

【課程大綱填寫】黃玫瑰 教師 您好
【人文暨社會學院】
社會工作系

登出填寫系統

【社會工作系】課程列表 (104學年 第2學期)

系所核心能力

能力類型	能力代碼	能力名稱
(P) 核心能力	P-1	社工實務
(G) 基本素養	G-1	溝通表達
(G) 基本素養	G-2	持續學習
(G) 基本素養	G-3	工作責任及紀律

以下呈現之課程，為院系助理設定您可管理並填寫院系課程大綱之權限 共有 3 筆課程資料

開課系所	開課學制	開課課程 (點選課程名稱進入填寫課程大綱)
社會工作系	夜二技	!(NHT210008) 人類行為與社會環境
社會工作系	日四技	!(DH4210013) 方案設計與評估
社會工作系	夜四技	!(DH4210013) 方案設計與評估

主畫面分為三區塊

- 登入者所屬院/系
- 系所核心能力
- 登入者可填寫之課程大綱權限列表

填寫先修科目

1 2

先修科目

☒ 無

☐ 有

說明：如欲授課程是 進階程式設計，必需要有 計算機概論 的先修科目基礎，若點選有則必填內容，若沒有請點無。

3

(選填欄位)

說明：如欲授課程是 進階程式設計，必需要有 計算機概論 的先修科目基礎，若點選有則必填內

- 1.若無先修科目請點選 無 即可
- 2.若有先修科目點選 有 後
會出現填寫欄位，則必需填寫

填寫科目概述

科目概述 *

說明：描述授課範圍、課程屬性以及建議之教學與評量方式。

(必填欄位)

說明：描述授課範圍、課程屬性以及建議之教學與評量方式。

1

- 1.科目概述為必填欄位
- 2.請描述授課範圍、課程屬性以及建議之教學與評量方式。

選擇基本素養/核心能力

系所基本素養/核心能力 6	系所課程所需證照 1	系所課程之職涯發展 0
基本素養/核心能力 *		
基本素養/核心能力類型	分類代碼	基本素養/核心能力名稱
(P) 核心能力	P-1	具備幼兒教育專業知能
(G) 基本素養	G-1	溝通表達
(G) 基本素養	G-2	持續學習
(G) 基本素養	G-3	工作責任及紀律
(G) 基本素養	G-4	團隊合作
(G) 基本素養	G-5	問題解決
		是否使用(可點選切換)
		使用 不使用
		使用 不使用
		使用 不使用
		使用 不使用
		使用 不使用
		使用 不使用

- 1.基本素養/核心能力為院系所訂定
- 2.設定該項課程欲使用之基本素養/核心能力項目
請直接點選 使用 或 不使用 即可

選擇課程所需證照

系所基本素養/核心能力 6 系所課程所需證照 1 系所課程之職涯發展 0

課程相關證照 *

證照屬性	證照代碼	證照級數	證照名稱	是否使用(可點選切換)
相關	50144258	C級	幼兒運動遊戲指導員	使用 不使用
相關	50147829	初級	幼兒體能指導員	使用 不使用
相關	50148410	初級	大專幼教故事說演	使用 不使用
相關	50148993	初級	幼兒體適能指導員	使用 不使用
相關	50145642		幼兒體育指導員	使用 不使用

1. 證照列表為院系所訂定
2. 設定該項課程欲使用之所需證照項目
請直接點選 **使用** 或 **不使用** 即可

選擇課程之職涯發展


系所基本素養/核心能力 6 系所課程所需證照 1 **系所課程之職涯發展 2**

系所課程之職涯發展 *

職涯類型	職涯代碼	職涯名稱	是否使用(可點選切換)
個人及社會服務-學前照護及教育	4034d6eb	幼教醫護人員	<input checked="" type="checkbox"/> 使用 <input type="checkbox"/> 不使用
個人及社會服務-學前照護及教育	4369009c	幼教老師	<input checked="" type="checkbox"/> 使用 <input type="checkbox"/> 不使用
教育輔導類人員	6a608098	電腦補習班老師	<input checked="" type="checkbox"/> 使用 <input type="checkbox"/> 不使用
教育輔導類人員	cbde9449	幼教班老師	<input checked="" type="checkbox"/> 使用 <input type="checkbox"/> 不使用


1. 職涯列表為院系所訂定
2. 設定該項課程欲使用之職涯發展項目
請直接點選 ☒ 使用 或 ☐ 不使用 即可

填寫教學目標 (新增一項)



1. 點選  圖示顯示新增輸入框
2. 輸入教學目標內容後勾選對應之核心能力

教學目標 *


說明：須兼顧認知、情意、技能等三項，並逐條寫出內容後，勾選對應之基本素養或核心能力代碼。
例如：1.認識幼兒園課室經營之理念基礎、意涵、目標、原則、範圍與實施方式。(B1、B2)

	教學目標內容	對應核心能力(請勾選)
1	<div> (必填)教學目標內容</div>	<div><input type="checkbox"/> G-1 社工實務 <input type="checkbox"/> G-1 溝通表達</div>

4 3 2

3. 輸入完成後點選  圖示儲存資料
4. 若不輸入請點選  圖示返回






填寫教學目標 (編輯一項)



1. 點選  圖示顯示編輯輸入框
2. 編輯教學目標內容後切換勾選對應之核心能力

教學目標 *


說明：須兼顧認知、情意、技能等三項，並逐條寫出內容後，勾選對應之基本素養或核心能力代碼。
例如：1. 認識幼兒園課室經營之理念基礎、意涵、目標、原則、範圍與實施方式。(B1、B2)

圖示說明

	教學目標內容	對應核心能力(請勾選)
1	   認識社工基礎、意涵、目標、原則、範圍與實施方式。 2	<input checked="" type="checkbox"/> G-1 社工實務 <input type="checkbox"/> G-1 溝通表達
4	  2. 探討社區訪視經營之相關策略。	<input type="checkbox"/> G-1 溝通表達

3. 輸入完成後點選  圖示儲存資料
4. 若不輸入請點選  圖示返回

填寫教學目標 (刪除一項)

1. 點選  圖示則為刪除該項目
2. 請再次確定是否刪除該項目資料



3. 確認要刪除則點選  或點選  離開不刪除

填寫教學重點

教學重點 *

說明：請以條列方式呈現。

(必填欄位)

說明：請以條列方式呈現。

1

- 1.教學重點為必填欄位
- 2.請以條列方式呈現。



確認資料填寫正確

1.點選 [新增並儲存資料](#)

2.若要返回主畫面請點選 [返回列表](#)

2016/01/13 19:01:51 - 系科課程大綱 新增 成功

[新增並儲存資料](#)

[返回列表](#)